



## 制造业数字化转型揭榜挂帅申报指南（区县）

# 1. 登录平台

## 1.1 登录地址

<http://123.232.119.104:13001/token/login>

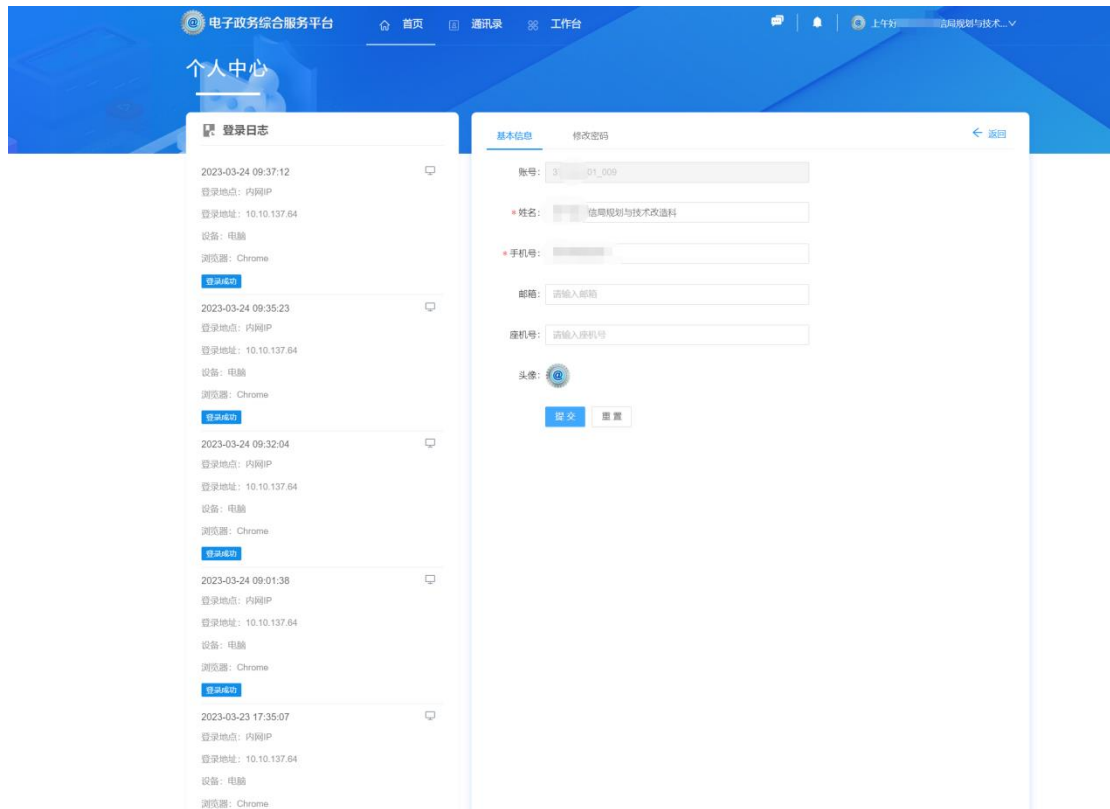


## 1.2 用户名密码

政府用户用户名为 37XXXX\_01\_020, 默认密码是 1qaz\_EDC, 请首次登录后自行修改密码。

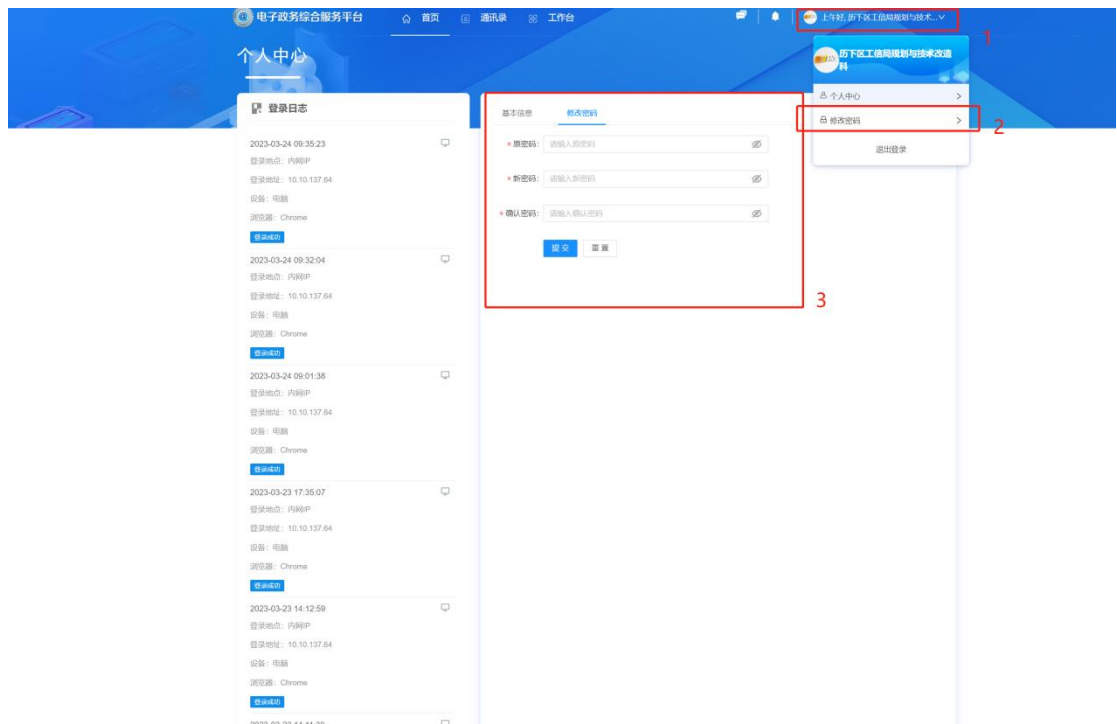
## 1.3 修改个人信息

鼠标悬浮在门户右上角用户名上, 会出现操作菜单, 点击“个人中心”进行个人信息修改, 其中手机号必填, 账号密码找回时使用填写的手机号验证。



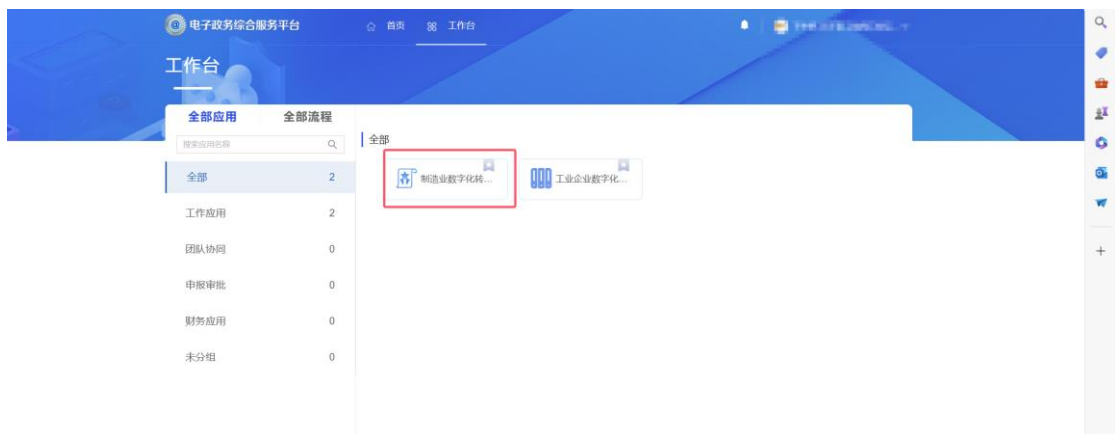
### 1.3 修改密码

鼠标悬浮在门户右上角用户名上，会出现操作菜单，点击“修改密码”进行密码信息修改，首次登录后建议修改密码。



## 1.4 登录制造业数字化转型揭榜挂帅申报管理系统

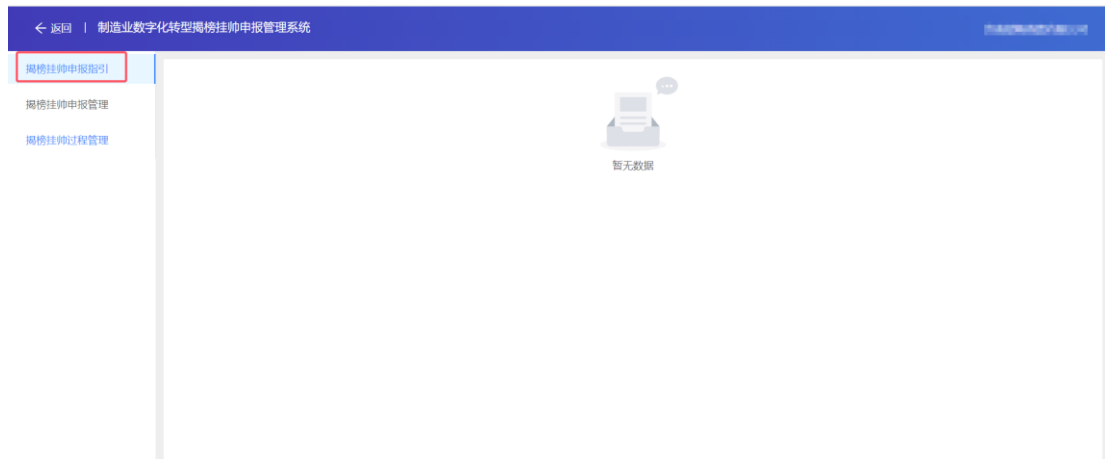
点击顶层菜单中的工作台，在下方应用中选择“制造业数字化转型揭榜挂帅申报管理系统”，进入申报系统。



## 2. 操作说明

### 2.1 揭榜挂帅申报指引

该部分是提供一些政策、操作指南等内容的说明



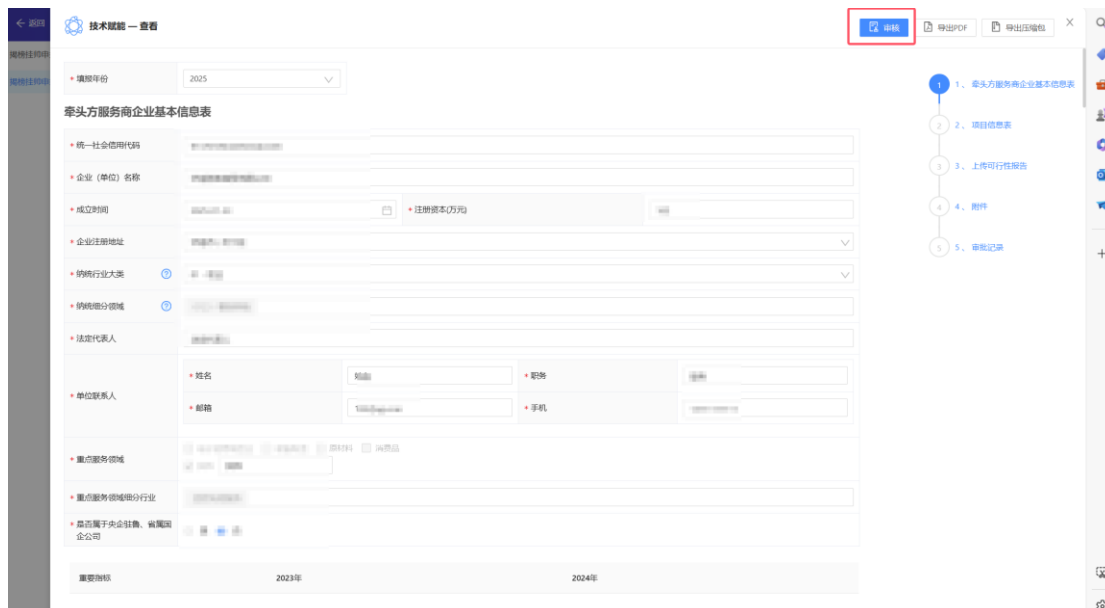
点击【附件】可看到具体的文件详情。

## 2.2 申报管理列表

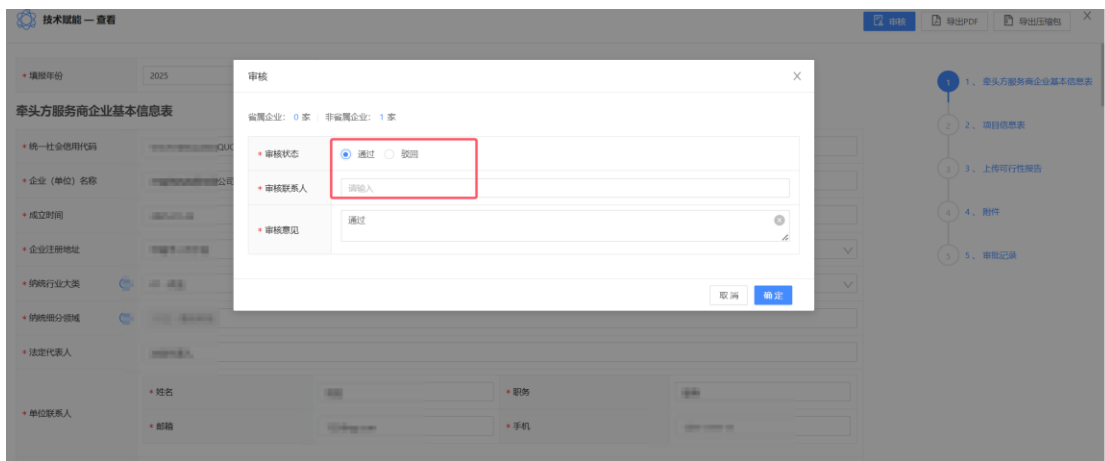
点击【查看】按钮进入详情页面，可以查看申报单位填写的相关信息。



在详情页面中，点击【审核】按钮可对其状态进行审核。



审核人员根据项目内容，选择通过或者驳回，点击【确定】完成本次审核。

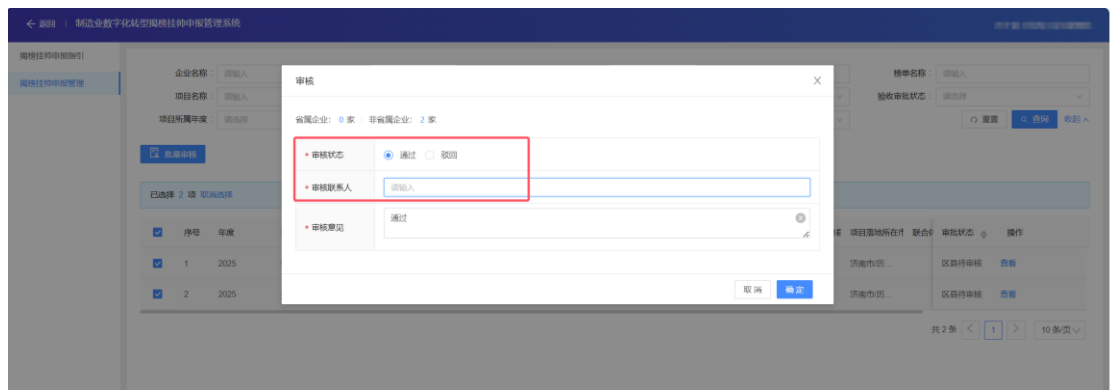


点击【导出 PDF】按钮，则导出申报单位的基本信息。



在列表勾选要审核的内容，然后点击【批量审核】，可批量对项目进行审核。





点击【确定】按钮，完成审核，系统提示审核成功，状态变为地市待审核，代表提交成功。



### 3. 运维联系方式

电话：0531-82600056-8079

联系人：齐先平

工作时间：周一至周五 9：00-18：00